


Strategický rozvojový plán

města Morkovice-Slížany



2020 - 2025

V Morkovicích-Slížanech 7.12.2020

A. ANALYTICKÁ ČÁST

A.1 Charakteristika města

1. ÚZEMÍ

1.1. Poloha

Město Morkovice - Slížany se nachází ve Zlínském kraji v okrese Kroměříž. Město leží téměř uprostřed na spojnici mezi městy Kroměříží a Vyškovem a je sídlem pověřeného obecního úřadu. Od okresního města Kroměříž je vzdálené 17,5 km a od okresního města Vyškova, které územně spadá již do Jihomoravského kraje, je vzdálené 18,5 km.

Nejvyšší vrch v okolí se jmenuje Kleštěnec s nadmořskou výškou 498 m.n.m. a druhým nejvyšším bodem v katastru města je pole Padílky nad Slížanami s nadmořskou výškou 375 m.n.m., nejnižší bod je v osadě Pančocha s nadmořskou výškou 255 m.n.m. Výměra katastrálních území města je 2 115 ha. Necelou třetinu území tvoří lesní porost a zbytek výměry mimo zástavbu tvoří většinou orná půda.

1.2. Historické souvislosti

První zápis o obci Morkovice se uvádí rok 1222. Samotné město Morkovice – Slížany vzniklo v roce 1960 spojením dříve samostatných obcí Morkovice a Slížany. Krajina byla osídlena již v mladší době kamenné. Od roku 1480 se staly Morkovice majetkem slavného a mocného šlechtického rodu pánů ze Zástřizel.

Po husitských válkách byly Morkovice i Slížany ovlivněny vírou českých bratří. V Morkovicích je dodnes polní trať nazvána bratrskou. Slížany se staly i sídlem českobratrského biskupa a konala se zde nejdůležitější církevní shromáždění – synody. Na nejslavnější byl v roce 1557 zvolen biskupem jednoty bratrské Jan Blahoslav.

V období středověku městečko utěšeně rostlo. V této době zde byla tvrz, soud i trhy. O kostele jsou zmínky už od 14. století. Dnes má barokní ráz, ale jeho sochy nesou ještě stopy gotiky. Tvrz, na jejímž místě dnes stojí zámek, byla obehnaná vodním příkopem a před průčelím byl padací most. Sílu tvrze si vyzkoušel v roce 1468 i uherský král Matyáš Korvín.

Během třicetileté války Morkovice, Slížany i okolní obce velmi utrpěly. Ještě dvacet let po skončení války byla asi třetina domů pustých. Na panství už v té době byla olejna, sladovna, pivovar a lihovar. Kromě zemědělství se až do konce 18. století živila velká část obyvatelstva tkalcovstvím. Tkalcovský cech byl založen roku 1783 a měl 34 mistrů. Od roku 1819 se silně rozvíjelo košíkářské řemeslo.

2. OBYVATELSTVO

Statistické údaje, např. počet obyvatel se dají zjistit z několika různých zdrojů. Z povahy zjišťování informací by nejpřesnější zdroj mělo být sčítání lidu, bytů a domů 2011. Z něho se ale dá zjistit pouze údaj za rok 2011, pro popis vývoje počtu obyvatel jsou však třeba údaje po jednotlivých letech. Ty jsou uvedeny v demografické databázi obcí ČR, bohužel počet obyvatel pro rok 2011 je v těchto zdrojích různý. Pokud se tedy některé údaje v následujících tabulkách liší, je to způsobeno použitým zdrojem informací.

2.1. Demografická situace

Počet obyvatel

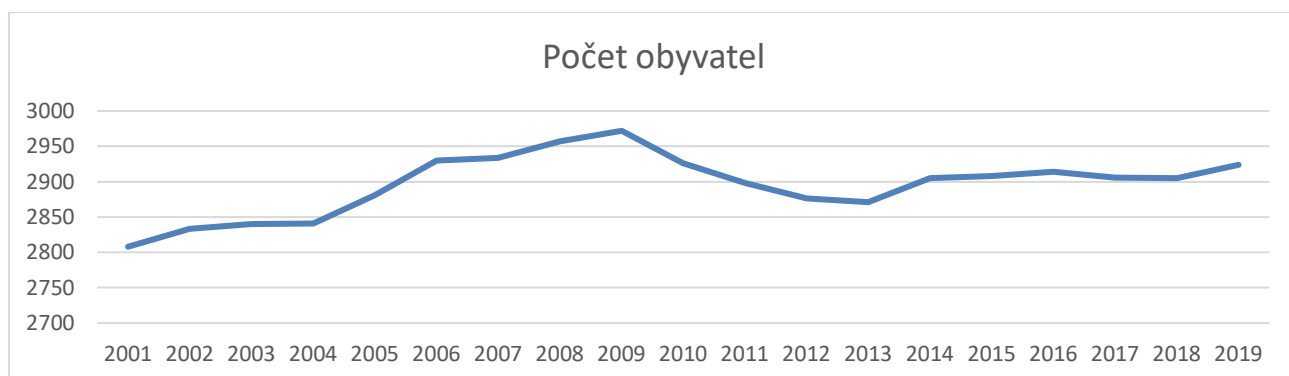
Na konci roku 2011 žilo ve městě Morkovice – Slížany celkem 2898 trvale hlášených obyvatel. Vývoj počtu obyvatel mírně rostl po celé období od roku 2001 až do roku 2010, kdy celkový přirozený přírůstek spadá do kladných hodnot. Je to dáno jak záporným přirozeným přírůstkem, tak výraznějším počtem vystěhovalých osob. Zpravidla se téměř po celé období stěhovalo více osob do obce než z obce, změna však není nijak výrazná. Celkový počet přistěhovalých v období 2001-2011, tedy celkem 859 osob je vyšší než celkový počet 739 vystěhovalých osob.

Tab. 1: Vývoj počtu obyvatel v letech 2001 - 2019

| Rok | Počet obyvatel | Narození | Zemřelí | Přistěhovalí | Vystěhovalí | Přírůstek celkový |
|------|----------------|----------|---------|--------------|-------------|-------------------|
| 2001 | 2808 | 28 | 27 | 55 | 50 | 6 |
| 2002 | 2833 | 22 | 34 | 96 | 59 | 25 |
| 2003 | 2840 | 21 | 26 | 65 | 53 | 7 |
| 2004 | 2841 | 18 | 27 | 62 | 52 | 1 |
| 2005 | 2881 | 32 | 19 | 105 | 78 | 40 |
| 2006 | 2930 | 22 | 16 | 98 | 55 | 49 |
| 2007 | 2934 | 34 | 38 | 94 | 86 | 4 |
| 2008 | 2957 | 31 | 21 | 86 | 73 | 23 |
| 2009 | 2972 | 31 | 25 | 73 | 64 | 15 |
| 2010 | 2926 | 28 | 30 | 53 | 97 | -46 |
| 2011 | 2898 | 21 | 28 | 72 | 72 | -7 |
| 2012 | 2876 | 19 | 37 | 51 | 55 | -22 |
| 2013 | 2871 | 22 | 16 | 78 | 89 | -5 |
| 2014 | 2905 | 24 | 22 | 79 | 47 | 34 |
| 2015 | 2 908 | 32 | 27 | 74 | 73 | 6 |
| 2016 | 2 914 | 30 | 31 | 66 | 73 | -8 |
| 2017 | 2 906 | 19 | 27 | 82 | 75 | -1 |
| 2018 | 2 905 | 34 | 31 | 106 | 90 | 19 |
| 2019 | 2 924 | 33 | 30 | 94 | 79 | 18 |

Zdroj: Demografická databáze obcí ČR: www.czso.cz

Graf 1: Vývoj počtu obyvatel



Věkové složení obyvatel

Obyvatelstvo nad 65 let věku tvoří 14 % z celkového počtu obyvatel obce. Nejstarší věková kategorie, tedy 85 let a více je zastoupena podílem 1 % z celkového počtu.

Předpokládaný vývoj věkové struktury obecně zde odpovídá celospolečenským prognózám – odchylky z věkové struktury obyvatel Morkovice – Slížany nejsou natolik významné, aby zakládaly samostatné vývojové trendy, a roli zde nehrají ani žádné další faktory.

Předpokládaný vývoj je tedy nárůst počtu obyvatel v kategoriích starších 60 let a naopak pokles počtu obyvatel v kategoriích do 19 let.

Tab. 2: Struktura obyvatel podle věkové kategorie a pohlaví

| | věk | ženy | muži | obyvatelstvo celkem | město % | ČR % |
|----------------------------|------------|--------------|--------------|----------------------------|----------------|-------------|
| obyvatelstvo celkem | | 1 429 | 1 408 | 2 837 | 100 | |
| z toho ve věku: | 0 - 14 | 214 | 225 | 439 | 15,47 | 14,27 |
| | 15 - 19 | 95 | 99 | 194 | 6,84 | 5,52 |
| | 20 - 29 | 175 | 205 | 380 | 13,39 | 13,35 |
| | 30 - 39 | 199 | 232 | 431 | 15,19 | 16,78 |
| | 40 - 49 | 197 | 182 | 379 | 13,36 | 13,33 |
| | 50 - 59 | 218 | 200 | 418 | 14,73 | 13,52 |
| | 60 - 69 | 179 | 165 | 344 | 12,13 | 12,50 |
| | 70 - 79 | 95 | 65 | 160 | 5,64 | 6,68 |
| | 80 a více | 54 | 31 | 85 | 3,00 | 3,71 |

Zdroj: SLDB 2011: www.czso.cz

Vzdělanostní struktura

Podíl osob s pouze základním vzděláním tvoří 19 % obyvatel. Přičemž téměř dvě třetiny tvoří ženy. Vysokoškolské vzdělání dokončilo pouze 7 % obyvatel města. Nejvíce obyvatel má středoškolské vzdělání, a to 41,6 % obyvatel.

Tab. 3: Struktura obyvatel podle dosaženého vzdělání

| | | celkem | muži | ženy | město % | ČR % |
|---|------------------------------------|---------------|--------------|--------------|----------------|-------------|
| obyvatelstvo ve věku 15 a více let | | 2 398 | 1 183 | 1 215 | 100 | |
| z toho: | bez vzdělání | 15 | 7 | 8 | 0,65 | 0,50 |
| | základní vč. neukončeného | 456 | 179 | 277 | 19,61 | 18,55 |
| | střední vč. vyučení (bez maturity) | 998 | 574 | 424 | 42,92 | 34,85 |
| | úplné střední (s maturitou) | 615 | 263 | 352 | 26,45 | 28,63 |
| | nástavbové studium | 53 | 22 | 31 | 2,28 | 2,93 |
| | vyšší odborné vzdělání | 21 | 6 | 15 | 0,90 | 1,38 |
| | vysokoškolské | 167 | 87 | 80 | 7,18 | 13,16 |

Zdroj: SLDB 2011: www.czso.cz

2.2. Spolková, osvětová a informační činnost

Ve městě působí poměrně vysoký počet různých organizací s různými právními formami. Jejich financování probíhá jednak vlastními zdroji, sponzorskými dary a ve významné míře také z rozpočtu města formou dotací. S účinností novely č. 24/2015 Sb. zákona č. 250/2000 Sb., o rozpočtových pravidlech územních rozpočtů byla zastupitelstvem města schválena pravidla pro poskytování dotací organizacím a jejich vyúčtování.

Tab. 4: Organizace působící ve městě, dotace poskytnuté z rozpočtu města

| | 2010 | 2011 | 2012 | 2013 | 2014 |
|--|---------|---------|---------|---------|---------|
| FC Morkovice | 425 000 | 425 000 | 560 900 | 600 000 | 565 000 |
| Sokol Morkovice | 150 000 | 200 000 | 213 600 | 200 000 | 205 000 |
| ZUŠ Kroměříž pob. Morkovice | 360 000 | 360 000 | 360 000 | 360 000 | 360 000 |
| SDH Morkovice | 70 000 | 74 500 | 156 400 | 157 000 | 150 000 |
| PS Cantus Morkovice | 55 000 | 55 000 | 72 100 | 80 000 | 75 000 |
| Turisti Morkovice | 19 000 | 19 000 | 22 000 | 22 000 | 22 000 |
| Chovatelé Morkovice | 25 000 | 25 000 | 25 000 | 25 000 | 50 000 |
| Ochotníci Morkovice | 40 000 | 35 000 | 25 000 | 25 000 | 25 000 |
| Včelaři Morkovice | 5 500 | 5 250 | 5 000 | 10 000 | 10 000 |
| Tenisti Morkovice | 20 000 | 20 000 | 20 000 | 20 000 | 20 000 |
| MS Hubert Morkovice | 10 000 | 10 000 | 14 000 | 14 000 | 15 000 |
| Jednota Orel | 1 500 | 1 500 | 1 500 | 1 500 | 1 500 |
| MS Lipina Počenic | 6 000 | 6 000 | 12 000 | 12 000 | 15 000 |
| Svaz postižených civil. chor. Kroměříž | 6 500 | 6 500 | 8 000 | 3 000 | 3 000 |
| Klub dárců krve Kroměřížska | 5 500 | 5 500 | 6 000 | 6 000 | 6 000 |
| Kontaktní centrum PLUS Kroměříž | 18 000 | 18 000 | 20 000 | 20 000 | 22 000 |
| Bike Triatlon Morkovice | 10 000 | 10 000 | 10 000 | 15 000 | 20 000 |
| Ochránci přírody Buchlovice | 2 000 | 2 000 | 2 000 | 2 000 | 2 000 |
| Pečovatelská služba Kroměříž | 0 | 313 000 | 200 000 | 100 000 | 120 000 |
| Moravský rybářský svaz Němčice n.H. | 0 | 4 000 | 4 000 | 4 000 | 4 000 |
| Churý Štěpán – Morkovčanka | 0 | 0 | 5 000 | 25 000 | 25 000 |
| HC Wild Bruins Morkovice o.s. | 0 | 0 | 0 | 20 000 | 30 000 |
| Kynologický spolek Morkovice | | | | | |
| Zahradkáři Morkovice | | | | | |
| MS Družba Pačlovice | | | | | |

| | 2015 | 2016 | 2017 | 2018 | 2019 |
|--|---------|---------|---------|---------|---------|
| FC Morkovice | 550 000 | 550 000 | 585 000 | 645 000 | 665 000 |
| Sokol Morkovice | 250 000 | 220 000 | 216 000 | 220 000 | 200 000 |
| ZUŠ Kroměříž pob. Morkovice | 0 | | | | |
| SDH Morkovice | 220 000 | 242 050 | 240 000 | 240 000 | 180 925 |
| PS Cantus Morkovice | 83 000 | 75 000 | 100 000 | 100 000 | 100 000 |
| Turisti Morkovice | 27 500 | 25 000 | 25 000 | 26 000 | 20 000 |
| Chovatelé Morkovice | 50 000 | 25 000 | 20 000 | | |
| Ochotníci Morkovice | 25 000 | 25 000 | 45 000 | 45 000 | 23 325 |
| Včelaři Morkovice | 10 000 | 15 000 | 15 000 | 15 000 | 15 000 |
| Tenisti Morkovice | 30 000 | 30 000 | 45 000 | 59 000 | 59 000 |
| MS Hubert Morkovice | 16 000 | 15 000 | 18 000 | 7 000 | 20 000 |
| Jednota Orel | 2 000 | 2 000 | 2 000 | 4 000 | 5 000 |
| MS Lipina Počenice | 12 000 | 15 000 | 12 000 | 13 000 | 15 000 |
| Svaz postižených civil. chor. Kroměříž | 8 000 | 6 000 | 6 000 | 7 000 | 8 000 |
| Klub dárců krve Kroměřížska | 6 000 | 6 000 | 6 000 | | |
| Kontaktní centrum PLUS Kroměříž | 23 000 | 23 000 | 23 000 | 20 000 | 20 000 |
| Bike Triatlon Morkovice | 0 | 30 000 | 30 000 | 35 000 | 35 000 |
| Ochránci přírody Buchlovice | 2 000 | 2 000 | 2 000 | 2 000 | 2 000 |
| Pečovatelská služba Kroměříž | 150 000 | 150 000 | 150 000 | 130 000 | 150 000 |
| Moravský rybářský svaz Němčice n.H. | 4 500 | | 3 000 | 4 000 | |
| Churý Štěpán – Morkovčanka | 50 000 | 25 000 | | | |
| HC Wild Bruins Morkovice o.s. | 25 000 | 30 000 | 25 000 | 27 000 | 25 000 |
| Kynologický spolek Morkovice | 32 000 | 25 000 | 25 000 | 25 000 | 25 000 |
| Zahrádkáři Morkovice | 12 000 | 12 000 | 7 000 | 9 000 | 12 000 |
| MS Družba Pačlavice | 10 000 | 15 000 | 10 000 | 11 000 | 11 000 |
| Rodinné centrum Kroměříž | | | 10 000 | | |
| Římskokatolická farnost | | | 10 000 | 14 000 | 15 000 |
| Charita | | | | 30 000 | 40 000 |

Zdroj: vlastní šetření

3. HOSPODÁŘSTVÍ

3.1. Ekonomická situace

Charakter hospodářství

Ve městě se před rokem 1989 nacházeli tři silní zaměstnavatelé v oblasti průmyslu s více než 1 100 pracovními místy. V současné době je zaměstnaneckých míst jen zhruba 130, část bývalých zaměstnanců podniká jako fyzické osoby a většina zaměstnanců v průmyslu musí vyjíždět za prací.

Více než polovinu rozlohy katastrálního území tvoří orná půda využívaná k intenzivní zemědělské výrobě. Dominantní je rostlinná výroba, většinu plochy obhospodařuje Agrodružstvo Morkovice, část pak soukromí zemědělci. Komplexní pozemkové úpravy nejsou dosud provedeny.

V rámci stávajících vztahů města a podnikatelů dochází k ojedinělým jednáním a není tím pádem soustavně sledována problematika omezování rozvoje podnikání ve městě na základě informací od samotných podnikatelů.

Struktura podnikatelských subjektů

Ve městě působí celkem 568 ekonomických subjektů.

Tab. 5: Struktura ekonomických subjektů podle typu

| typ subjektu | počet |
|---|------------|
| Fyzické osoby podnikající dle živnostenského zákona nezapsané v obchodním rejstříku | 432 |
| Fyzické osoby podnikající dle živnostenského zákona zapsané v obchodním rejstříku (1x občan Bangladéše) | 1 |
| Fyzické osoby podnikající dle jiného než živnostenského zákona a zákona o zemědělství nezapsané v OR | 12 |
| Zemědělský podnikatel - fyzická osoba nezapsaná v obchodním rejstříku | 7 |
| Společnost s ručením omezeným | 48 |
| Nadační fond | 1 |
| Společenství vlastníků jednotek | 15 |
| Družstvo | 3 |
| Příspěvková organizace | 3 |
| Zahraniční fyzické osoby | 1 |
| Spolek | 20 |
| Pobočný spolek | 8 |
| Honební společenstvo | 1 |
| Svazek obcí | 1 |
| Obec | 1 |
| Celkem | 554 |

Zdroj: ARES: <http://www.info.mfcr.cz/ares/>

Tab. 6: Struktura ekonomických subjektů podle velikosti

| Počet zaměstnanců | Kategorie | Absolutně | Relativně (%) |
|-------------------|-----------------|-----------|---------------|
| do 10 | mikropodniky | 24 | 31,54% |
| 10-49 | malé podniky | 7 | 1,35% |
| 50-249 | střední podniky | 2 | 0,38% |
| 250 a více | velké podniky | 0 | - |
| nezjištěno | - | 347 | 66,73% |

Zdroj: ČSÚ (2013)

Klíčové ekonomické subjekty

Agrodružstvo Morkovice.

Předmětem podnikání Agrodružstva Morkovice je zemědělství, řeznictví a uzenářství, koupě zboží za účelem jeho dalšího prodeje a prodej, práce zemědělskými stroji, výroba a opravy zemědělských strojů, zprostředkovatelská činnost, silniční motorová doprava nákladní, silniční motorová doprava osobní, provozování čerpacích stanic s palivy a mazivy, hostinská činnost,

kovoobráběčství, mlynářství, zámečnictví, opravy motorových vozidel, pekařství, ubytovací služby, písařské a kopírovací práce, činnost účetních poradců, výroba potravinářských výrobků a nakládání s odpady (vyjma nebezpečných). V roce 2011 dosáhlo družstvo zisku 38 943 422,99 Kč. Zaměstnáno v něm bylo 166 osob, z toho bylo 8 řídicích pracovníků.

Hanhart Morkovice

Firma Hanhart Morkovice vyrábí komponenty pro automobilový průmysl, elektromagnety a cívky do startérů. Vydává především do Německa, Maďarska, Polska, Slovenska, Finska, Bulharska a Řecka. V roce 2011 měla firma 74 zaměstnanců a její obrat činil 56 580 000 Kč.

Morex Morkovice

Morex je největším dodavatelem pedigu a potřeb pro pletení z pedigu v České republice. Vyrábí košíky, nábytek, dárkové zboží, stojany, bytové doplňky a zabývá se i zakázkovou výrobou. Firma měla v roce 2011 26 zaměstnanců.

Plochy pro podnikání

V územním plánu města jsou vyčleněny dvě plochy pro podnikání: „Nádraží“ a „Mezi silnicemi“

„Nádraží“

Plocha je určena pro drobnou výrobu a služby, velikost plochy je 1,662 ha, z toho cca 1 ha je ve vlastnictví města. Část plochy je již prodána (umělecké kovářství, výjezdové stanoviště ZZS, instalatérství, nově pizzerie a sklady)

„Mezi silnicemi“

Plocha je určena pro průmyslovou výrobu a skladování, velikost plochy je 6,075 ha, plocha je ve vlastnictví města.

Plocha je nabízena prostřednictvím agentury CzechInvest, město navštívilo několik zájemců, žádný se však nerozhodl pozemky koupit. Zásadním problémem plochy je nevyhovující napojení na dálnici a nevybudované inženýrské sítě. Jediná dosud umístěná stavba v této lokalitě je stanice Hasičského záchranného sboru Zlínského kraje, na kterou se právě zpracovává projektová dokumentace.

Komerční služby

Základní síť komerčních služeb je ve městě vybudována, chybí především bankovní služby

Cestovní ruch, turistická infrastruktura

Oblast našeho města není zaměřená na cestovní ruch. Jako významnější turistický cíl je možno označit pouze Muzeum košíkářství. Pro sportovní oddíly je atraktivní areál sportovní haly, hřiště a koupaliště, který je poměrně často využíván k pořádání soustředění.

Ubytovací kapacita je 12 dvoulůžkových pokojů s možností přistýlky v zařízení Penzion Bernard.

3.2. Trh práce

Ve městě žije 1 650 obyvatel v aktivním věku, což je 57% populace. Z nich téměř 80% pracuje jako zaměstnanci, 1,5% jako zaměstnavatelé, zbývající pak jako OSVČ nebo jsou nezaměstnaní.

Město Morkovice-Slížany má dlouhodobě vyšší míru registrované nezaměstnanosti ve svém mikroregionu než je celookresní nebo celokrajský průměr. Problém vysoké nezaměstnanosti neblaze ovlivňuje sociální charakter města.

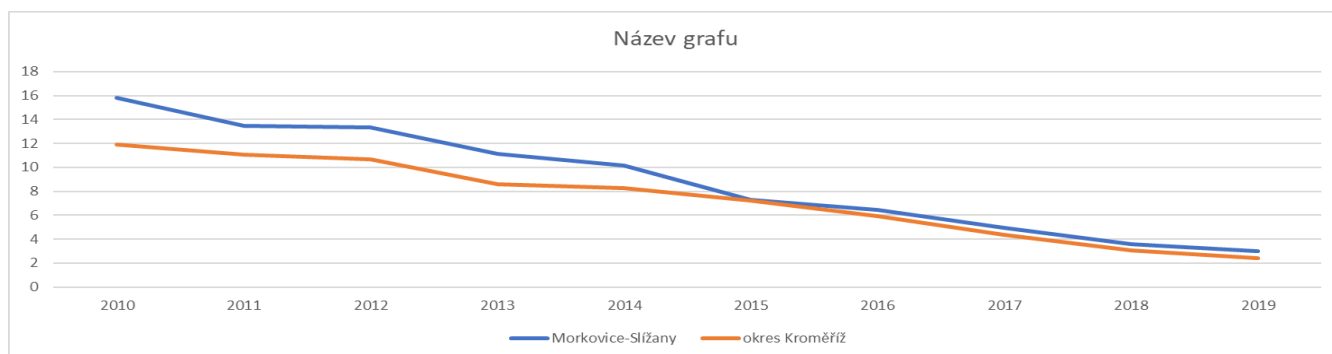
Město jako opatření na podporu zaměstnanosti dlouhodobě využívá nástroj úřadu práce veřejně prospěšné práce.

Tab 7: Míra nezaměstnanosti (k 30.5.)

| | 2010 | 2011 | 2012 | 2013 | 2014 | 2015 | 2016 | 2017 | 2018 | 2019 |
|-------------------|-------|-------|-------|------|-------|------|------|------|------|------|
| Morkovice-Slížany | 15,81 | 13,49 | 13,36 | 11,1 | 10,14 | 7,27 | 6,43 | 4,94 | 3,56 | 2,98 |
| okres Kroměříž | 11,92 | 11,04 | 10,7 | 8,6 | 8,27 | 7,22 | 5,92 | 4,37 | 3,06 | 2,39 |

Zdroj: Úřad práce

Graf 2: Míra nezaměstnanosti



Dojíždka a vyjíždka se týká především blízkého okolí. Za prací, vzděláním, zábavou, lékařskou péčí a řadou dalších služeb v rámci okresu dojíždějí místní především do Kroměříže, se kterým je město spojeno autobusovou dopravou. Další větší část obyvatel (37,5 %) dojíždí v rámci především Jihomoravského kraje.

Tab. 8: Vyjíždějící z obce

| | | |
|----------------------------------|------------------------|-----|
| vyjíždějící celkem | | 494 |
| vyjíždějící do zaměstnání | | 285 |
| z toho: | v rámci obce | 88 |
| | do jiné obce okresu | 259 |
| | do jiného okresu kraje | 28 |
| | do jiného kraje | 107 |
| | do zahraničí | 12 |
| vyjíždějící do škol | | 209 |
| z toho: | v rámci obce | 60 |
| | mimo obec | 149 |

Zdroj: SLDB 2011: www.czso.cz

4. Infrastruktura

4.1. Technická infrastruktura

Vodovod a kanalizace

Majitelem většiny vodovodní a kanalizační infrastruktury je společnost Vodovody a kanalizace Kroměříž, a.s., pouze malá část je ve vlastnictví města nebo fyzické osoby.

Zdrojem pitné vody pro vodovod je prameniště Švábka, z tohoto vodovodu jsou zásobovány Morkovice, Slížany a Skavsko. Osada Pančocha je zásobována z vodovodu Uhřice. Doplňkovým zdrojem vody jsou místní zdroje (studny).

Většina území města je napojena na biologickou čistírnu odpadních vod Morkovice. Napojena není pouze ulice Nový Svět a osady Skavsko a Pančocha.

Zásobování plynem

Na ul. Nová se nachází vysokotlaká regulační stanice, po městě jsou provedeny středotlaké rozvody z ocelových nebo PE trub. Pouze osada Skavsko není napojena na plynovod.

Zásobování elektrickou energií

Provozovatelem elektrické sítě ve městě Morkovice-Slížany je ČEZ Distribuce, a.s. Zásobování elektrickou energií vychází ze stávajících napájecích bodů VN/NN. Případné požadavky na vyšší odběr v průmyslové zóně by bylo nutné řešit vybudováním nových trafostanic.

Vysokonapěťové rozvody jsou řešeny především vrchním vedením, pouze na ul. Zahradní jde o kabelové vedení. Současné vrchní vedení limituje rozvoj na ul. Olejna.

Nízkonapěťové rozvody jsou řešeny vrchním vedením, začíná postupná změna na zemní vedení.

Veřejné osvětlení

Veřejné světlení podél komunikací II. a III. třídy má s výjimkou osady Skavsko požadovanou výšku i intenzitu a je vedeno zemním kabelem. Osvětlení místních komunikací je vedeno jak zemním, tak i nadzemním kabelovým vedením.

Datové sítě

Budování datových sítí je zahájené, části sítě vlastní společnost Gemnet – především „nelegální“ převěsy a vedení po půdách domů, část vlastní společnost Skamanet – zemní vedení s několika převěsy, část vlastní společnost Technické služby Morkovice-Slížany, s.r.o.. V současné době se připravuje projekt další výstavby.

4.2. Dopravní infrastruktura

Silniční infrastruktura má významnou roli v rozvoji území. Městem prochází dvě komunikace druhé třídy, pro budoucí rozvoj je zásadní kvalitní připojení na dálnici D1.

Tab. 9: Komunikace procházející městem

| Číslo | Popis | Délka na území města |
|-----------|---|----------------------|
| II/428 | Ivanovice n.H. – Morkovice-Slížany - Kroměříž | 2 020 m |
| II/433 | Němčice n.H. – Morkovice-Slížany | 135 m |
| III/42825 | Morkovice-Slížany - Troubky | 1 972 m |
| III/43346 | Morkovice-Slížany - Střílky | 500 m |

Zdroj: vlastní šetření

Město Morkovice-Slížany je vlastníkem rozsáhlé sítě místních komunikací III. třídy v celkové délce 9,899 km a dále také velkého množství chodníků. V pasportu komunikací je dále graficky vedena síť účelových komunikací.

Tab. 10: Místní komunikace

| | délka (km) | | délka (km) |
|------------------|------------|----------------------|------------|
| 17. listopadu a | 0,453 | Nový Svět b) | 0,127 |
| 17. listopadu b | 0,358 | Nový Svět c) | 0,081 |
| 17. listopadu II | 0,057 | Olejna a) | 0,583 |
| Altýře | 0,088 | Olejna b) | 0,072 |
| cesta k ČOV | 0,400 | Olejna c) | 0,059 |
| Cimburk | 0,325 | Olejna II | 0,120 |
| Havlíčková | 0,642 | Pančocha | 0,345 |
| Havlíčková I | 0,256 | parkoviště u radnice | 0,071 |
| Havlíčková II | 0,255 | Poděbradova | 0,080 |
| Jabloňová a) | 0,296 | Přecechtělova | 0,172 |
| Jabloňová b) | 0,261 | Přecechtělova I | 0,112 |
| Kolaříkova I | 0,111 | Sokolská | 0,471 |
| Kolaříkova II | 0,112 | Sokolská I | 0,100 |
| Kolaříkova III | 0,128 | Sv. Čecha | 0,206 |
| Kolaříkova IV | 0,134 | Sv. Čecha I | 0,101 |
| Křížná | 0,119 | Školní | 0,202 |
| Legionářská | 0,173 | Trávníky | 0,384 |
| Nádražní I | 0,122 | Ve Bráně | 0,134 |
| Nádražní II | 0,107 | Zahradní a) | 0,242 |
| Nádražní III | 0,031 | Zahradní b) | 0,053 |
| Nám. Svobody | 0,157 | Záhumenice | 0,257 |
| Nerudova | 0,125 | Žižkova | 0,153 |
| Nová a) | 0,062 | Slížany I | 0,103 |
| Nová b) | 0,215 | Slížany II a) | 0,304 |
| Nová c) | 0,274 | Slížany II b) | 0,267 |
| Nová d) | 0,055 | Slížany V-točna | 0,049 |
| Nové Sady | 0,218 | Slížany V-Kašná | 0,168 |
| Nový Svět a) | 0,240 | Slížany VI | 0,046 |

Zdroj: pasport komunikací

4.3. Dopravní obslužnost

Dopravní obslužnost ve městě zajišťují společnosti KRODOS a VYDOS. Směrem na Kroměříž jede v pracovní dny 26 spojů, v mimopracovní dny 8 spojů. Výrazně horší je napojení na Vyškov a Brno, v pracovní dny pouze 5 spojů do Vyškova a 3 do Brna. Chybí spojení do Ivanovic n.H.

5. Vybavenost

5.1. Bydlení

Stávající domy a byty

Tab. 11: Počet domů

| | | Celkem | rodinné domy | bytové domy | ostatní budovy |
|--|------------------------------------|--------|--------------|-------------|----------------|
| Domy úhrnem | | 905 | 865 | 26 | 14 |
| Domy obydlené | | 782 | 745 | 25 | 12 |
| z toho podle vlastnictví domu | fyzická osoba | 692 | 688 | 2 | 2 |
| | obec, stát | 15 | 2 | 7 | 6 |
| | bytové družstvo | 4 | - | 4 | - |
| | spoluvlastnictví vlastníků bytů | 60 | 47 | 11 | 2 |
| z toho podle období výstavby nebo rekonstrukce domu | 1919 a dříve | 76 | 75 | 1 | - |
| | 1920 - 1970 | 279 | 269 | 5 | 5 |
| | 1971 - 1980 | 139 | 128 | 9 | 2 |
| | 1981 - 1990 | 134 | 129 | 5 | - |
| | 1991 - 2000 | 73 | 67 | 4 | 2 |
| | 2001 - 2011 | 73 | 69 | 1 | 3 |

Zdroj: SLDB 2011: www.czso.cz

Tab. 12: Obydlené byty podle právního důvodu užívání a podle počtu obytných místností

| | | Celkem | rodinné domy | bytové domy | ostatní budovy |
|--|-----------------------|--------|--------------|-------------|----------------|
| Obydlené byty celkem | | 1 048 | 826 | 183 | 39 |
| z toho právní důvod užívání bytu | ve vlastním domě | 695 | 690 | 1 | 4 |
| | v osobním vlastnictví | 63 | - | 63 | - |
| | nájemní | 136 | 15 | 88 | 33 |
| | družstevní | 23 | - | 23 | - |
| z toho s počtem obytných místností | 1 | 30 | 13 | 13 | 4 |
| | 2 | 84 | 28 | 35 | 21 |
| | 3 | 189 | 139 | 49 | 1 |
| | 4 | 285 | 208 | 72 | 5 |
| | 5 a více | 407 | 394 | 5 | 8 |

Zdroj: SLDB 2011: www.czso.cz

Město Morkovice-Slížany je vlastníkem 89 bytů, z toho je 28 bytů v DPS.

Městu se prakticky až do dnešní doby dařilo uspokojovat zájemce o individuální bydlení. V uplynulých dvaceti letech vybudovalo město technickou infrastrukturu ve třech lokalitách (Olejna, Jabloňová, Zahradní), ve kterých vzniklo 55 stavebních míst pro rodinné domy. Dále město významně přispělo soukromému investorovi ke vzniku dalších 21 stavebních míst na ul. Trávníky. Dokončila se také příprava dalších 4 míst v prostoru nad zahradou mateřské školy, kde již také stojí RD. Od roku 2000 klesl prakticky na nulu zájem o stavbu řadových rodinných domů. Nově proto vzniká, po výkupu pozemků a postupném budování technické infrastruktury nová lokalita (Záhumenice), kde se předpokládá umístění 39 samostatně stojících RD. V současné době (2020) jsou zkolaudovány v této lokalitě 4 RD a další tři mají vydané stavební povolení.

V letech 2000 až 2020 bylo zkolaudováno v těchto nově vzniklých lokalitách celkem 72 rodinných domů. V místní části Slížany bylo zkolaudováno v tomto období 6 RD.

Plochy vymezené územním plánem pro bytovou výstavbu

| BI | plochy bydlení - bydlení individuální | |
|--------------------|--|--------------------|
| číslo plochy | Popis lokality | výměra plochy (ha) |
| 3 | Doplnění zástavby v ul.Uhřická | 0,254 |
| 4 | Dostavba v ul.Uhřická | 0,627 |
| 7 | Dostavba v ul.Nová | 0,486 |
| 8 | Dostavba v ul.Olejna | 0,943 |
| 9 | Nová lokalita jižně od Malého morkovického rybníka | 7,036 |
| 11 | Dostavba v ul.Kolaříkova | 0,341 |
| 12 | Prodloužení ulice v JZ části Slížan | 0,816 |
| 13 | Dostavba v jižní části Slížan | 0,728 |
| 29 | Nová lokalita vedle sokolovny na ul.Sokolská | 0,867 |
| 30 | Nová lokalita jižně od ČOV | 3,050 |
| 32 | Dostavba v jižní části Slížan | 0,165 |
| C E L K E M | | 15,313 |

Zdroj: územní plán města Morkovice-Slížany

5.2. Školství a vzdělávání

Ve městě je jedna mateřská a jedna základní škola, zřizovatelem těchto škol je město Morkovice-Slížany. Dále se ve městě nachází pobočka Základní umělecké školy Kroměříž, která poskytuje vzdělání v hudebním, výtvarném a tanečním oboru.

Základní škola Morkovice, příspěvková organizace

Zřizovatelem školy je město Morkovice-Slížany. Jedná se o úplnou základní školu, ve které jsou žáci vyučováni v prvním až devátém ročníku.

Tab. 13: Počty žáků ZŠ k 30.9. (zahajovací výkazy)

| | 2009 | 2010 | 2011 | 2012 | 2013 | 2014 | 2015 | 2016 | 2017 | 2018 | 2019 | 2020 |
|--------|------|------|------|------|------|------|------|------|------|------|------|------|
| 1-5 | 193 | 199 | 200 | 208 | 221 | 241 | 235 | 238 | 241 | 220 | 217 | 206 |
| 6-9 | 198 | 185 | 178 | 173 | 155 | 152 | 146 | 151 | 165 | 199 | 201 | 198 |
| celkem | 391 | 384 | 378 | 381 | 376 | 393 | 381 | 389 | 406 | 419 | 418 | 404 |

Zdroj: vlastní šetření

Tab. 14: Spádovost ZŠ Morkovice

| | 2010 | 2011 | 2012 | 2013 | 2014 | 2015 | 2016 | 2017 | 2018 | 2019 | 2020 |
|------------|------|------|------|------|------|------|------|------|------|------|------|
| Dřínov | 17 | 20 | 19 | 16 | 16 | 21 | 18 | 14 | 8 | 5 | 4 |
| Koválovice | 8 | 5 | 1 | 6 | 6 | 5 | 5 | 5 | 5 | 4 | 3 |
| Lhota | 21 | 21 | 17 | 13 | 13 | 10 | 5 | 10 | 12 | 13 | 13 |
| Litenčice | 2 | 2 | 0 | 0 | 1 | 2 | 0 | 1 | 1 | 1 | 0 |
| Morkovice | 207 | 201 | 193 | 199 | 198 | 205 | 223 | 225 | 225 | 217 | 221 |
| Slížany | 24 | 27 | 27 | 30 | 32 | 31 | 17 | 20 | 22 | 22 | 22 |
| Osíčany | 4 | 6 | 8 | 0 | 0 | 2 | 5 | 4 | 3 | 4 | 3 |
| Pačlavice | 20 | 25 | 26 | 27 | 24 | 24 | 30 | 26 | 28 | 28 | 31 |
| Počenice | 11 | 9 | 12 | 16 | 14 | 16 | 9 | 12 | 19 | 16 | 22 |
| Pornice | 21 | 16 | 13 | 13 | 13 | 13 | 14 | 21 | 14 | 18 | 18 |
| Prasklice | 10 | 12 | 15 | 16 | 17 | 18 | 16 | 13 | 13 | 12 | 12 |
| Tetětice | 5 | 5 | 7 | 4 | 7 | 8 | 4 | 5 | 7 | 11 | 9 |
| Tištín | 1 | 1 | 1 | 2 | 2 | 0 | 0 | 0 | 0 | 0 | 0 |
| Uhřice | 20 | 17 | 15 | 14 | 13 | 12 | 18 | 18 | 17 | 11 | 8 |
| Věžky | 6 | 7 | 7 | 6 | 5 | 8 | 5 | 4 | 3 | 1 | 2 |
| Vlčí Doly | 1 | 1 | 1 | 0 | 0 | 0 | 3 | 7 | 7 | 5 | 3 |
| Zlobice | 2 | 0 | 0 | 0 | 0 | 0 | 0 | 0 | 0 | 1 | 0 |

Zdroj: vlastní šetření

Školu navštěvují i jednotliví žáci s trvalým pobytem v jiných obcích, např. Doloplazy, Hoštice, Chropyně, Kroměříž, Moravské Málkovice, Prusinovice, Roštín, Vyškov a také několik žáků s trvalým pobytem na Slovensku.

Tab. 15: Rozpočet základní školy

| | 2010 | 2011 | 2012 | 2013 | 2014 | 2015 |
|------------|------------|------------|------------|------------|------------|------------|
| zřizovatel | 2 700 000 | 2 700 000 | 2 730 000 | 2 708 000 | 2 780 000 | 2 750 000 |
| stát | 14 297 845 | 15 465 250 | 14 711 996 | 14 481 812 | 15 118 377 | 15 863 472 |

Zdroj: vlastní šetření

Mateřská škola Morkovice, příspěvková organizace

Zřizovatelem školy je město Morkovice-Slížany.

Tab. 16: Počty žáků MŠ k 1.9.

| | 2010 | 2011 | 2012 | 2013 | 2014 | 2015 | 2016 | 2017 | 2018 | 2019 |
|------------|------|------|------|------|------|------|------|------|------|------|
| počet žáků | 99 | 107 | 103 | 106 | 105 | 95 | 96 | 101 | 100 | 99 |

Zdroj: vlastní šetření

Tab. 17: Spádovost MŠ Morkovice

| | 2010 | 2011 | 2012 | 2013 | 2014 | 2015 | 2016 | 2017 | 2018 | 2019 |
|-----------|------|------|------|------|------|------|------|------|------|------|
| Morkovice | 80 | 83 | 83 | 84 | 81 | 74 | 74 | 72 | 76 | 78 |
| Věžky | 1 | 0 | 0 | 0 | 0 | 0 | 0 | 0 | 0 | 0 |
| Počenice | 2 | 3 | 3 | 3 | 2 | 1 | 4 | 3 | 2 | 1 |
| Tíšťín | 1 | 0 | 0 | 0 | 0 | 0 | 0 | 0 | 0 | 0 |
| Uhřice | 3 | 6 | 5 | 6 | 6 | 4 | 3 | 2 | 2 | 3 |
| Slížany | 12 | 13 | 11 | 11 | 9 | 10 | 10 | 17 | 12 | 13 |
| Švábenice | 0 | 1 | 1 | 1 | 0 | 1 | 1 | 0 | 2 | 1 |
| Litenčice | 0 | 1 | 0 | 0 | 0 | 0 | 0 | 0 | 0 | 0 |
| Prasklice | 0 | 0 | 0 | 1 | 1 | 1 | 0 | 0 | 0 | 0 |
| Tetětice | 0 | 0 | 0 | 0 | 2 | 0 | 1 | 0 | 0 | 0 |
| Skavsko | 0 | 0 | 0 | 0 | 0 | 2 | 1 | 1 | 0 | 0 |
| Dřínov | 0 | 0 | 0 | 0 | 0 | 1 | 1 | 0 | 1 | 1 |
| Roštín | 0 | 0 | 0 | 0 | 1 | 1 | 0 | 0 | 0 | 0 |
| Skavsko | 0 | 0 | 0 | 0 | 2 | 0 | 0 | 0 | 0 | 0 |
| Střilky | 0 | 0 | 0 | 0 | 1 | 0 | 0 | 0 | 0 | 0 |
| Hulín | | | | | | | 1 | 1 | 1 | 0 |
| Olomouc | | | | | | | 0 | 2 | 2 | 0 |
| Pačlavice | | | | | | | 0 | 3 | 2 | 2 |

Zdroj: vlastní šetření

Tab. 18: Rozpočet mateřské školy

| | 2010 | 2011 | 2012 | 2013 | 2014 | 2015 |
|------------|-----------|-----------|-----------|-----------|-----------|-----------|
| zřizovatel | 1 250 100 | 1 100 000 | 1 130 000 | 1 150 000 | 1 150 000 | 1 200 000 |
| stát | 3 501 535 | 3 799 570 | 4 306 927 | 4 189 634 | 4 350 756 | 4 342 266 |

Zdroj: vlastní šetření

5.3. Zdravotnictví

Lékařskou péči ve městě zajišťují praktiční i odborní lékaři. Praktiční lékaři, dětská a dorostová lékařka a stomatolog jsou dostupní každý všední den podle stanovené ordinační doby v dopoledních nebo odpoledních hodinách.

Ambulantní praktickou péči o dospělé pacienty zajišťují celkem dva lékaři. Lékařka pro děti, dorost a dospělé poskytuje ze 40% péči dětem a dorostu, další péči věnuje dospělým pacientům. Stomatologickou péči poskytuje jeden lékař. Gynekologickou praxi vykonává jeden lékař. V případě dovolené nebo nepřítomnosti z jiného důvodu je vždy zajištěn zástup jiným lékařem. Občané města mohou využít také následné rehabilitační péče. V pracovní dny je k dispozici lékárna s provozem v dopoledních i odpoledních hodinách.

Ve městě se nově nachází stanoviště zdravotnické záchranné služby. Tímto se daří zajistit dostupnost zásahu do dvaceti minut.

Velkým problémem bude při současné politice státu zajištění dostupné zdravotní péče do budoucna.

5.4. Sociální situace, sociální péče

Národnostní menšiny

Identifikace národnostních menšin ve městě je ztížena nedostatkem relevantních dat. Při posledním sčítání lidu, domů a bytů uvedla téměř polovina místních obyvatel národnost českou. Objevuje se tu i několik dalších – malých – národnostních skupinek, nicméně poměrně velká část osob (přesně 670) svoji národnost neuvedlo.

Tab. 20: Struktura obyvatel podle národnosti

| | | celkem | muži | ženy |
|----------------------------|------------|--------------|--------------|--------------|
| obyvatelstvo celkem | | 2 837 | 1 408 | 1 429 |
| z toho: | česká | 1 294 | 613 | 681 |
| | moravská | 703 | 361 | 342 |
| | slezská | 1 | 1 | - |
| | slovenská | 34 | 19 | 15 |
| | maďarská | - | - | - |
| | německá | 3 | 3 | - |
| | polská | 2 | - | 2 |
| | romská | - | - | - |
| | ruská | - | - | - |
| | ukrajinská | 1 | 1 | - |
| | vietnamská | 8 | 4 | 4 |
| | neuvedeno | 670 | 344 | 326 |

Zdroj: SLDB 2011: www.czso.cz

Sociální služby

Město Morkovice – Slížany není poskytovatelem žádné sociální služby. Z terénních služeb obyvatelé města využívají Pečovatelskou službu Kroměříž o.p.s. a Charitu Kroměříž, která poskytuje služby obyvatelům mikroregionu Morkovsko. Jejím posláním je pečovat o klienty, kteří se již bez podpory druhé osoby neobejdou a pomáhat jim, aby mohli zůstat v domácím prostředí a žít důstojným a aktivním způsobem. Poskytovatel se snaží pokrýt veškeré požadavky zájemců.

Další terénní službou, která vyjíždí od roku 2000 na Morkovsko, je Kontaktní centrum Plus z Kroměříže, poskytovatelem služby je Charita Kroměříž. Jejich pracovníci pravidelně kontaktují drogově závislé a snaží se s nimi pracovat na změně jejich životního stylu a snižovat rizika, která jsou s jejich životem spojená.

Osoby, které žijí v Morkovicích využívají také terénní sociální službu – Linka SOS Zlín, která poskytuje telefonickou krizovou pomoc. Mezi další využívané terénní služby patří Středisko ranné péče Educo Zlín, Regionální centrum pro podporu a provázení rodin dětí s tělesným, mentálním a kombinovaným postižením a sociální rehabilitace Tyfloservis, o.p.s. - Krajské ambulantní středisko Zlín.

Ambulantní sociální služby na území města nejsou poskytovány.

Z pobytových sociálních služeb obyvatelé města využívají Domov pro osoby se zdravotním postižením v Pačlavicích s kapacitou 22 lůžek, dále Domov pro seniory v Pačlavicích s kapacitou 56 lůžek a odlehčovací služby Pačlavice s kapacitou 2 lůžka. Obyvatelé města využívají také pobytových sociálních služeb v okresním městě Kroměříži a od roku 2019 nově i v soukromém domě s pečovatelskou službou v Prasklicích.

Město se aktivně zabývá myšlenkou, jak vytvořit příznivé podmínky pro seniory a jak zkvalitnit jejich život. K této problematice aktivně přistupuje sociální komise města. Její členové společně vytvářejí volnočasové aktivity, při kterých se prohlubují sociální kontakty a vztahy, které zmírňují pocity osamělosti. Cílem je, aby programy udržovaly a posilovaly fyzické a duševní schopnosti seniorů. Jedná se o přednášky, kulturní akce, zájezdy, trénink paměti apod.

Město je vlastníkem malometrážních bytů v tzv. domě s pečovatelskou službou, které slouží seniorům a osobám zdravotně postiženým. Bytový dům má celkem 28 bytů zvláštního určení. Každý byt má vlastní kuchyňku a sociální zařízení. Součástí domu jsou bezbariérové přístupy a výtahy.

Město pečuje o nabídku sociálních služeb. Kromě výše uvedených registrovaných služeb nabízí město služby seniorům i prostřednictvím Technických služeb města Morkovice – Slížany. Nejvíce využívanou službou je rozvoz obědů za zvýhodněnou cenu, dále je možné využít nabídky úklidových prací v domácnosti, úklidových prací venkovních prostor, pomocné zahradnické práce, zajištění dopravy podle potřeby, zajištění doprovodu k lékaři a zajištění donášky nákupu.

Sociální pracovník MěÚ Morkovice - Slížany, který se zabývá sociální problematikou v rámci konání sociální práce, provádí činnosti v zájmu zajištění komplexní péče o staré a zdravotně postižené občany, spolupracuje s lékaři, sociálními službami a jinými odborníky, provádí poradenskou činnost a další aktivity ve prospěch seniorů i dalších cílových skupin.

5.5. Kultura

Na území města Morkovice-Slížany se nachází dostatečná nabídka vhodných kulturních zařízení. Ve vyhovujícím stavu je sál kláštera, muzeum košíkářství a plocha dětského hřiště (bývalého letního kina). Nově opravené prostory nabízí sokolovna i nová knihovna.

V kulturní oblasti pracuje několik organizací: Pěvecký sbor Cantus, Morkovští ochotníci, Dechová hudba Morkovčanka, hudební skupiny Old Trash Titans a Dorádo.

5.6. Sport

Podmínky pro organizované sportovní aktivity jsou ve městě na velmi dobré úrovni. Nachází se zde sportovní hala s rozměry hrací plochy 44,4 x 22,6 m (mezinárodní házená, florbal, tenis, košíková, volejbal,...), fotbalová hřiště s přírodním i umělým povrchem, tenisové kurty, koupaliště s 50m bazénem. Další místo pro aktivní sport je sokolovna, i když její stav nutně vyžaduje zásadní rekonstrukci. Sokolovnu využívají stolní tenisté, šachisté, hráči badmintonu a je zde také posilovna a kulečnický klub. Pro sportovní aktivity je příležitostně využívána také tělocvična základní školy.

Pro neorganizované sportovní a volnočasové aktivity slouží několik volně přístupných hřišť, např. na ul. Havlíčkova, Komenského, mezi ul. Nádražní a Nová a také slížanský Hliník.

Nově vybavené dětské hřiště je v areálu býv. letního kina a další dětské hřiště je v Hliníku.

V oblasti sportu pracuje ve městě několik organizací: Sokol Morkovice, FC Morkovice, Tenisový klub, Biketrialon Morkovice, hokejový oddíl HC Wild Bruins Morkovice o.s. a přiřadit sem můžeme také Klub českých turistů.

Do soutěží na různých úrovních zasahují fotbalisté, volejbalistky, šachisté, hráči stolního tenisu, cyklisté a triatleti.

Na velmi vysoké úrovni jsou zde startující v požárním sportu (i když ten není mezi oficiálními sporty v ČR). Především juniorky se účastní s výbornými výsledky i mistrovství světa

6. ŽIVOTNÍ PROSTŘEDÍ

6.1. Stav životního prostředí

Půda, ovzduší, voda, hluk

V okolí Morkovic – Slížan převažuje krajina zemědělská a lesozemědělská. Tato krajina je využívána zejména pro zemědělskou výrobu s převažující produkcí kulturních plodin na orné půdě. Kvalita půd je ohrožena faktory jako je půdní eroze, vyplavování živin či kontaminace chemickými látkami ze zemědělské i průmyslové výroby a dopravy. Dalším aspektem ohrožení půdy je zábor kvalitní zemědělské v bezprostřední blízkosti zastavěné části města a využití těchto ploch pro bytovou či jinou výstavbu.

Tab. 21: Druhy pozemků v katastrálních územích

| | orná půda | zahrad, sad | travní porost | lesní pozemek | vodní plocha | zastavěná plocha | ostatní plocha |
|---------------|---------------|----------------|------------------|------------------|-----------------|---------------------|-------------------|
| Morkovice | 751,6 | 46,3 | 32,8 | 545,6 | 20,4 | 31,1 | 81,1 |
| Slížany | 482 | 18,8 | 4,9 | 73 | 4,1 | 8,3 | 15 |
| Celkem | 1233,6 | 65,1 | 37,7 | 618,6 | 24,5 | 39,4 | 96,1 |

Zdroj: katastrální úřad

Kvalita ovzduší je dobrá. Převážná část znečištění pochází z malých zdrojů, a to zejména z lokálních topenišť pro vytápění domácností tuhými palivy. Toto znečištění se projevuje především v zimním období, kdy v některých domácnostech jsou v kotlích spalovány i odpady včetně plastů. Dalším zdrojem znečištění ovzduší jsou mobilní zdroje, tj. motorová vozidla.

Úroveň znečištění životního prostředí hlukem je významným faktorem ovlivňujícím kvalitu života obyvatel. V posledních letech tento typ znečištění roste, zejména s nárůstem dopravního zatížení na komunikacích. Kromě silniční dopravy je dalším zdrojem hluk způsobený provozem průmyslových zařízení (areál Agrodružstva) nebo pořádání kulturních akcí (sokolovna, Cihelna).

Oblastí města protéká Morkovický potok, Tištínka (přes Slížany), Pornický potok (přes býv. cihelnu) a Skavský potok. V oblasti se nenachází žádná rozsahem významná vodní plocha, pouze umělé nádrže o malých rozlohách Slížanská přehrada, rybník Ovčáček, rybníky Malý a Velký Palovák. Největší dopad na kvalitu povrchových vod má mnohdy nedostatečná úroveň čištění odpadních splaškových vod v lokalitách, které nejsou napojeny na čistírnu odpadních vod (Skavsko – Skavský potok, Nový Svět – Morkovický potok, Pančocha - Tištínka).

V neposlední řadě je kvalita vod ohrožena znečištěním ze sanačních lokalit průmyslového areálů a dopravní zátěží. Zdroje podzemní vody na území města jsou většinou znečištěny dusitany a dusičnany, zdroje pro vodovod jsou v péči VaKu Kroměříž a poskytují kvalitní pitnou vodu bez kontaminace škodlivinami. Záplavová území nejsou na katastru určena. Občas dochází k lokálním záplavám způsobené vydatnými srážkami nebo náhlým táním sněhové pokrývky.

Areály či plochy s poškozením životního prostředí, lokality typu brownfield se v městě nevyskytují. Lokalita s ekologickou zátěží se vyskytuje v areálu firmy Hanhart, kde probíhá postupná sanace. V Morkovicích se nachází lokalita cihlářské hlíny, která však v současné době není dobývána.

Odpadové hospodářství

Organizace svozu komunálního a vytríděného odpadu je ve městě zajišťována firmou BIOPAS, spol. s.r.o. Směsný komunální odpad je na překladišti přeložen do velkoobjemových kontejnerů a odvážen do spalovny Brno, provozované společností SAKO Brno, a.s.

Technické služby provozují ve městě sběrný dvůr, kam je taktéž možné odnést tříděný odpad, nebezpečný odpad, elektrozařízení, textil, stavební odpad.

Pro usnadnění výběru specifických typů odpadu byly instalovány kontejnery na elektrozařízení a na textil.

Biodpad mohou lidé odkládat do kontejnerů ve městě a tento odpad je svážen na kompostárnu.

Dále ve městě jsou dispoziční kontejnery na plast, sklo a papír. Plast i papír mohou lidé ukládat také do pytlů, které jsou odváženy technickými službami.

Skládka odpadu v katastru není zřízena. Bohužel i přesto dochází k nepovolenému hromadění odpadů (černé skládky) v okolí města.

Oblast města Morkovice – Slížany není součástí žádného chráněného území. Na území města Morkovice se nachází pod areálem bývalého letního kina památný strom Tis červený, v jeho ochranném pásmu je zakázána výstavba, terénní úpravy, odvodňování.

7. SPRÁVA OBCE

7.1. Městský úřad a jeho kompetence

Typ úřadu

Morkovice-Slížany jsou obcí s pověřeným obecním úřadem (tzv. úřad II. stupně). To znamená, že městský úřad vykonává část přenesené působnosti státu nejen na území města, ale i ve správním obvodu, který čítá dalších 9 obcí. Jedná se o následující přenesené působnosti: stavební úřad, matrika, životní prostředí, sociální péče.

Město zaměstnává 14 zaměstnanců, z toho je 12 zařazeno do městského úřadu. Počet zaměstnanců zařazených do městského úřadu se dlouhodobě prakticky nemění, počet zaměstnanců, kteří nejsou zařazeni do úřadu postupně klesá v souvislosti s převodem kompetencí na technické služby.

Rozsah správního obvodu

Tab. 22: Obce správního obvodu pověřeného obecního úřadu Morkovice-Slížany

| kód obce | obec | počet obyvatel | katastrální území |
|----------|-------------------|----------------|--|
| 588431 | Dřínov | 429 | Dřínov |
| 588482 | Hoštice | 165 | Hoštice |
| 588628 | Kunkovice | 89 | Kunkovice |
| 588695 | Litenčice | 463 | Litenčice Strabenice |
| 588768 | Morkovice-Slížany | 2942 | Morkovice Slížany |
| 588806 | Nítkovice | 233 | Nítkovice |
| 588849 | Pačlavice | 879 | Lhota u Pačlavic Pačlavice Pornice |
| 588865 | Počenice-Tetětice | 707 | Počenice Tetětice |
| 587397 | Prasklice | 254 | Prasklice |
| 589110 | Uhřice | 188 | Uhřice |

Zdroj: Vyhláška 358/2020 Sb., o procentním podílu jednotlivých obcí na částech celostátního hrubého výnosu daně z přidané hodnoty a dani z příjmů

Organizace zřizované městem

Město je zřizovatel tří příspěvkových organizací a dvou organizačních složek. Příspěvkové organizace jsou Základní škola Morkovice, Mateřská škola Morkovice, Technické služby města Morkovice-Slížany a organizační složky jsou Městská knihovna v Morkovicích a Jednotka Sboru dobrovolných hasičů města Morkovice-Slížany. Dále je město 100% vlastníkem společnosti Technické služby Morkovice-Slížany, s.r.o.

Základní škola Morkovice poskytuje základní vzdělání a její činnost je vymezena §46 zákona, prováděcími předpisy a statutem základní školy, zabezpečuje v souladu s §119 zákona stravování žáků ZŠ případně žáků jiných škol, zabezpečuje v souladu s § 111 zájmové vzdělávání ve školní družině

Mateřská škola Morkovice je předškolním zařízením, které zabezpečuje předškolní výchovu dětí zpravidla ve věku od tří do šesti let. Její činnost je vymezena ustanovením § 2 a 3 zákona č. 76/1978 Sb., o školských zařízeních, ve znění pozdějších předpisů, prováděcími předpisy a vnitřními předpisy mateřské školy a vyhláškou č. 35/1992 Sb., o mateřských školách, v platném znění. Součástí mateřské školy je školní jídelna. Její činnost je vymezena ustanovením § 39 zákona č. 76/1978 Sb., o školských zařízeních a vyhláškou č. 48/1993 Sb., o školním stravování. Mateřská škola zabezpečuje stravování dětí MŠ případně dětí jiných škol, včetně zaměstnanců školských zařízení a cizích strávníků

Technické služby města Morkovice-Slížany. Hlavním účelem zřízení příspěvkové organizace je zabezpečení záležitostí, které jsou dle § 35, zákona č. 128/2000 Sb., o obcích, v platném znění, v zájmu obce a občanů obce v oblasti komunálních a technických služeb. Jedná se zejména o zabezpečení čistoty města a správu a údržbu vymezeného majetku města.

Předmětem činnosti navazujícím na hlavní účel zřízení příspěvkové organizace je provozování sběrného dvora, správa a provoz vybraného nemovitého majetku ve vlastnictví města, údržba a obnova veřejné zeleně, provozování kompostárny, provoz hřbitova, opravy a údržba místních komunikací včetně chodníků a dopravního značení, zabezpečení sjízdnosti komunikací a schůdnosti chodníků, správa městského mobiliáře a zabezpečování akcí města technikou a pracovníky

Městská knihovna v Morkovicích je zřízena za účelem poskytování veřejných knihovnických a informačních služeb, při zachování rovných podmínek pro všechny občany, uspokojování kulturních a informačních potřeb a k všestranného napomáhání všem formám vzdělávání občanů ve smyslu § 2, písm. a) a § 3, odst. 1) c zákona č. 257/2001 Sb. Knihovna buduje a zpřístupňuje univerzální knihovní fond se zřetelem k potřebám všech občanů obce a plnění účelu svého zřízení, buduje a zpřístupňuje fond regionální literatury, poskytuje výpůjční služby, meziknihovní služby (výpůjční, informační a reprografické), informační služby (bibliografické, referenční a faktografické), dále umožňuje přístup do bází dat lokálních i na síti, poskytuje přístup na Internet a propagační služby, pořádá exkurze, besedy, přednášky, výstavy a jiné kulturní a vzdělávací akce.

Jednotka sboru dobrovolných hasičů města Morkovice-Slížany provádí požární zásah podle příslušné dokumentace požární ochrany nebo při soustředění a nasazování sil a prostředků, provádí záchranné práce při živelních pohromách a jiných mimořádných událostech, podává neprodleně zprávy o svém výjezdu a zásahu územně příslušnému hasičskému záchrannému sboru kraje.

Příspěvkové organizace jsou samostatné právní subjekty, které vykonávají činnosti, které jsou ztrátové. Na pokrytí ztráty jim pak město poskytuje příspěvek.

Tab. 23: Provozní příspěvky příspěvkovým organizacím (v tis. Kč)

| | 2010 | 2011 | 2012 | 2013 | 2014 | 2015 | 2016 | 2017 | 2018 | 2019 |
|------|-------|-------|-------|-------|-------|-------|-------|-------|-------|--------|
| ZŠ | 2 700 | 2 700 | 2 730 | 2 708 | 2 780 | 2 750 | 2 913 | 2 720 | 2 559 | 2 750 |
| MŠ | 1 250 | 1 100 | 1 130 | 1 150 | 1 200 | 1 200 | 1 202 | 1 202 | 1 319 | 1 402 |
| TSMS | | | | | 6 712 | 5 200 | 6 770 | 9 080 | 9 638 | 10 258 |

Zdroj: vlastní šetření

Organizační složky nemají právní subjektivitu a jejich financování probíhá přes rozpočet města.

Tab. 24: Rozpočty organizačních složek města (v tis. Kč)

| | | 2010 | 2011 | 2012 | 2013 | 2014 | 2015 | 2016 | 2017 | 2018 | 2019 |
|----------|--------|-------|-------|------|------|------|------|------|-------|------|-------|
| J SDH | výdaje | 1 226 | 2 329 | 721 | 694 | 970 | 668 | 866 | 450 | 420 | 795 |
| knihovna | příjmy | 60 | 44 | 33 | 46 | 70 | 38 | 63 | 70 | 51 | 40 |
| | výdaje | 882 | 902 | 840 | 841 | 780 | 901 | 821 | 1 092 | 998 | 1 041 |

Zdroj: vlastní šetření

Činnost Technických služeb Morkovice-Slížany, s.r.o. se po období útlumu opět rozšiřuje. Společnost získala dotaci na pořízení svozového auta na bioodpad, po ukončení doby udržitelnosti projektu došlo k prodeji vozu Technickým službám města Morkovice-Slížany, p.o. V současné době společnost financovala několik úseků optické datové sítě, podala žádost o

dotaci na vybudování optické sítě v e Slížanech a připravuje zahájení provozování Penzionu a restaurace Bernard.

7.2. Hospodaření a majetek města

Bilance rozpočtového hospodaření

Tab. 25: Příjmy, výdaje a bilance rozpočtu města (v tis. Kč)

| | 2010 | 2011 | 2012 | 2013 | 2014 |
|----------------------------|--------|--------|--------|--------|--------|
| Příjmy | 43 031 | 60 369 | 56 217 | 44 349 | 57 873 |
| - z toho nenárokové dotace | 1 104 | 10 583 | 21 801 | 4 471 | 10 291 |
| Výdaje | 44 191 | 64 109 | 50 586 | 41 355 | 51 211 |
| celková bilance | -1 160 | -3 740 | 5 631 | 2 994 | 6 662 |

| | 2015 | 2016 | 2017 | 2018 | 2019 |
|----------------------------|--------|--------|--------|--------|---------|
| Příjmy | 48 516 | 48 411 | 53 675 | 55 953 | 82 154 |
| - z toho nenárokové dotace | 2 038 | 515 | 2 969 | 8 145 | 21 692 |
| Výdaje | 44 833 | 44 257 | 52 968 | 62 306 | 115 812 |
| celková bilance | 3 683 | 4 154 | 707 | -6 323 | -33 658 |

Zdroj: vlastní šetření

Majetek města a jeho ekonomická efektivnost

Majetek města tvoří převážně nemovitosti, a to bytové domy a bytové jednotky, nebytové prostory a pozemky.

Bytové domy a bytové jednotky (stav k 31.12.2019):

| | zůstatková hodnota | |
|-----------------------------|--------------------|----|
| Bytový dům č.p. 182 | 15 815 629,88 | Kč |
| Dům č.p. 703 | 3 438 321,65 | Kč |
| Dům č.p. 706 | 3 499 038,00 | Kč |
| Dům č.p. 708 | 3 038 777,00 | Kč |
| Dům s pečovatelskou službou | 22 359 363,30 | Kč |
| Bytový dům č.p. 141 | 15 375 617,90 | Kč |

Zdroj: vlastní šetření

Tab.26: Příjmy a výdaje na bytové hospodářství (v tis. Kč)

| | 2010 | 2011 | 2012 | 2013 | 2014 | 2015 | celkem |
|--------|-------|-------|-------|-------|-------|-------|--------|
| příjmy | 2 217 | 2 312 | 2 275 | 2 303 | 2 311 | 2 277 | 13 695 |
| výdaje | 7 097 | 1 092 | 892 | 873 | 937 | 392 | 11 283 |

Zdroj: vlastní šetření

Nebytové prostory /stav k 21.12.2019):

| | zůstatková hodnota | |
|--|---------------------------|----|
| Budova č.p. 140 - klášter | 25 822 992,70 | Kč |
| Budova základní školy | 20 825 607,60 | Kč |
| Dům - pálenice | 0 | Kč |
| Budova č.p. 29 | 0 | Kč |
| Budova OÚ Slížany | 0 | Kč |
| Budova MěÚ Morkovice | 51 132 023,65 | Kč |
| Hasičská zbrojnice Morkovice | 30 55 234,83 | Kč |
| Tribuna - hřiště | 3 036 726,33 | Kč |
| Budova č.p. 425 - tělocvična, restaurace | 11 197 812,34 | Kč |
| Školní chata | 6 7130 | Kč |
| Chata tenisový klub hřiště | 15 035 | Kč |
| Budova hasičů Slížany | 0 | Kč |
| Budova zvláštní školy Slížany | 0 | Kč |
| Promítací budova | 24 985,70 | Kč |
| Kiosek - prodej lístků | 2 361,74 | Kč |
| Sklad | 8 205,30 | Kč |
| Veřejné záchodky | 3 393,66 | Kč |
| Museum košíkařství | 13 90454 | Kč |
| Skladovací hala | 17 45700 | Kč |

Zdroj: vlastní šetření

Tab. 27: Příjmy a výdaje na nebytové hospodářství (v tis. Kč)

| | 2010 | 2011 | 2012 | 2013 | 2014 | 2015 | celkem |
|--------|-------------|-------------|-------------|-------------|-------------|-------------|---------------|
| příjmy | 1 056 | 1 347 | 1 684 | 1 214 | 1 040 | 748 | 7 089 |
| výdaje | 1 235 | 230 | 246 | 1 036 | 964 | 330 | 4 041 |

Zdroj: vlastní šetření

Pozemky

Město vlastní pozemky v několika katastrálních územích. Převážná většina se nachází v k.ú. Morkovice a k.ú. Slížany, ale pozemky vlastní město i v k.ú. Počenice, Pornice, Prasklice, Uhřice, Osíčany, Kovalovice u Tištiny, Tištín, Nezamyslice, Dřevnovice, Troubky a Zborovice.

| druh pozemku | výměra v m² | účetní hodnota |
|------------------------|-------------------------------|-----------------------|
| ostatní plocha | 497 759,33 | 12 320 713,94 |
| lesní pozemek | 114 077,69 | 583 785,90 |
| zastavěná plocha | 21 973,14 | 1 618 922,42 |
| zahrada, sad, voda,... | 139 385,98 | 3 059 823,04 |
| orná půda | 466 968,07 | 5 662 207,34 |
| celkem | 1 240 164,22 | 23 245 452,64 |

Pozn. Výměra u pozemků, u kterých je město podílovým spoluvlastníkem, je započítána poměrem

Příjmy z pronájmu pozemků jsou přibližně 120 000 Kč za rok.

7.3. Bezpečnost

Kriminalita

Tab. 28: Trestné činy

| | 2010 | 11 | 12 | 13 | 14 | 15 | 16 | 17 | 18 | 19 |
|---|------|----|----|----|----|----|----|----|----|----|
| Ohrožení pod vlivem návykové látky | 6 | | 1 | 5 | 4 | 8 | 6 | 6 | 2 | 4 |
| Zanedbání povinné výživy | 3 | 13 | 14 | 7 | 6 | 3 | 5 | 1 | 4 | 1 |
| Krádeže | 11 | | 23 | 13 | 13 | 1 | 9 | 7 | 3 | 6 |
| Maření výkonu úředního rozhodnutí | | | | 8 | | 3 | 1 | 1 | 1 | 2 |
| Neoprávněné opatření, padělání a pozměnění platebního prostředku | | | | | 2 | 1 | | | | |
| Padělání a pozměnění peněz | | | | | | 1 | | | | |
| Týraní zvířat | | | | | | 2 | | | | |
| Obecné ohrožení | | | | | | 1 | 1 | | | 1 |
| Nedovolená výroba, držení a nakládání s OPL | | | 1 | | | 1 | | | | 1 |
| Zneužití pravomoci úřední osoby | | | | | | 1 | | | | |
| Trestná činnost narušující soužití lidí | 7 | | | | | | | | | |
| Hospodářská kriminalita | 4 | | | | | | | | | |
| Jiná tr. činnost | 14 | 2 | 1 | 6 | | | | | | |
| Majetková tr. činnost | | 16 | | | | | | | | |
| Tr. činný v dopravě | | 9 | | | | | | | | |
| Pohlavní zneužívání nezletilé | | 2 | 1 | | | 1 | | | | |
| Zpronevěra | | 2 | | 2 | | | 1 | | | |
| Křivé obvinění | | 1 | | | | | | | | |
| Ublížení na zdraví | | 2 | 1 | | 4 | | 1 | | | |
| Podvod | | | | 4 | 2 | | 4 | 2 | | 5 |
| Ohrožení výchovy dítěte | | | 1 | 2 | | | | | | |
| Poškození cizí věci | | | | 2 | | | 1 | 2 | | 1 |
| Účast na sebevraždě | | | | | 2 | | | | 1 | |
| Porušení domovní svobody | | | | | 1 | | 1 | | | 1 |
| Ublížení na zdraví z nedbalostí | | | | | 1 | | | | | |
| Nebezpečné vyhrožování | | | | | 1 | | | | | |
| Usmrcení z nedbalosti | | | | | | | 3 | 4 | 1 | 1 |
| Výtržnictví | | | | | | 2 | 2 | | | 1 |
| Těžké ublížení na zdraví | | | | | | | 1 | | | |
| Neoprávněné podnikání | | | | | | | 1 | | | |
| Neoprávněné užívání cizí věci | | | | | | | | | 1 | |
| Výtržnictví, ublížení na zdraví | | | | | | | | 6 | | |
| Loupež | | | | | | | | | 1 | |
| Znásilnění | | | | | | | | | 1 | |
| Držení omamných a psychotropních látek | | | | | | | | | | 1 |
| Ohrožení pod vlivem nav. látky a maření výkonu úřed, rozhodnutí a vykázání. | | | | | | | | | 1 | |
| Násilí proti úřední osobě | | | | | | | | | | 1 |
| Porušení povinnosti učinit pravdivé prohlášení o majetku | | | | | | | | | | 1 |

| | | | | | | | | | | |
|---------------------|----|----|----|----|----|----|----|----|----|----|
| Šíření pornografie | | | | | | | | | | 1 |
| Pomluva | | | | | | | | | | 1 |
| Trestné činy celkem | 45 | 46 | 43 | 50 | 36 | 25 | 37 | 29 | 16 | 29 |

Zdroj: Zprávy Policie ČR OO Morkovice-Slížany o bezpečnostní situaci

Tab. 29: Přestupky

| | 2010 | 11 | 12 | 13 | 14 | 15 | 16 | 17 | 18 | 19 |
|--|------|-----|-----|-----|-----|-----|-----|-----|-----|-----|
| Proti občanskému soužití a veř. pořádku | 34 | 17 | 21 | 30 | 18 | 17 | 20 | 15 | 14 | 12 |
| Přestupek proti majetku | 27 | 24 | 32 | 25 | 21 | 19 | 15 | 12 | 13 | 22 |
| Přestupek v dopravě-řešeno v blok.řízení | | | | | | 92 | 117 | 130 | 155 | 290 |
| Přestupek v dopravě - oznámeno na MěÚ | | | | | | 9 | | | 20 | |
| Dopravní nehoda | 112 | 100 | | | | 8 | | | | 5 |
| Alkohol v dopravě | | | | | | | | | | 8 |
| Ohrožení pod vlivem návykové látky | | | | | | 12 | | | | |
| Pytláctví | | | | | | 1 | | | | |
| Zneužití tísňového volání | | | | | | 1 | | | | |
| Rušení nočního klidu | | | | | | 1 | | | | |
| Podvod | | | | | | 1 | | | | |
| Jiný správní delikt | | | | | | 1 | | | | |
| Podávání alkoholu mladistvým | 5 | | | | | | | 7 | 1 | 1 |
| Veřejný pořádek | | 2 | | | | | | 5 | | |
| Na úseku ochrany před alkoholismem | | 19 | 10 | 9 | 1 | | 1 | | | |
| Přestupek v dopravě | | | 114 | | 126 | | | | | 10 |
| Přestupek proti zákonu o provozu silničních vozidel | | | | | | | | | | 1 |
| Přestupek proti veř. pořádku | | | 1 | | 2 | | | | | |
| Přestupek na úseku zbraní a střeliva | | | 1 | | | | | | | |
| Přestupek proti pořádku ve státní správě a proti pořádku v územní samosprávě | | | 1 | | | | 3 | 1 | | |
| přestupek na úseku staveb. Zákona | | | | | | | 1 | | | |
| přestupek na úseku občanských průkazů | | | | | | | | | 1 | |
| přestupek na úseku životního prostředí | | | | | | | 1 | | | |
| Přestupky na úseku BESIP | | | | 83 | | | | | | |
| Přestupky ostatní | | | | 2 | | | | | | |
| Přestupek na úseku myslivosti a rybářství | | | | | 1 | | 2 | | | |
| Přestupky celkem | 178 | 162 | 180 | 149 | 169 | 162 | 160 | 170 | 204 | 349 |

Zdroj: Zprávy Policie ČR OO Morkovice-Slížany o bezpečnostní situaci

Rizika živelných pohrom

Ve městě se nachází všechny tři složky integrovaného záchranného systému – Obvodní oddělení Policie ČR, výjezdové stanoviště zdravotnické záchranné služby a požární stanice hasičského záchranného sboru.

Pro informovanost občanů slouží místní rozhlas a dvě sirény.

7.4. Vazby na jiné obce

Město je členem Mikroregionu Morkovsko, MAS Hřibčcí Hory a Svazu měst a obcí ČR.

Partnerské obce jsou Rudník (SR, okr. Myjava) a Ostrata (ČR).

A.2 Východiska pro návrhovou část

8. SWOT analýza

SWOT analýza (**S**trong points, **W**eak points, **O**pportunities, **T**hreats) je metoda používaná k prezentaci analytických poznatků o nejrůznějších objektech zkoumání. Jejím principem je jednoduchá, avšak výstižná a pokud možno vyčerpávající a objektivní charakteristika současných vnitřních silných a slabých stránek zkoumaného objektu a možných vnějších budoucích příležitostí a ohrožení jeho rozvoje.

Akcentováním silných stránek a naopak důrazem na odstraňování nebo alespoň omezování slabých stránek roste pravděpodobnost využití nabízejících se příležitostí a omezuje se dopad identifikovaných ohrožení.

Při formulaci analytických poznatků SWOT analýzy se vycházelo především z charakteristiky města, uvedené v části A.1 a výsledků průzkumu mezi obyvateli, podnikateli, spolky a dalšími organizacemi působícími ve městě..

Tab. 30: SWOT analýza

| Silné stránky (S) | Slabé stránky (W) |
|--|--|
| <ul style="list-style-type: none">• stabilizovaný počet obyvatel• klidné a zdravé životní prostředí• vybudovaná základní technická infrastruktura (ČOV a kanalizace, plynovod, vodovod)• vysoký počet domů napojených na základní technickou infrastrukturu• kvalitní předškolní a školní zařízení• kvalitní základní umělecká škola• kvalitní síť sportovních zařízení• dlouhodobě stabilní rozpočet města• nízká kriminalita• nízký stupeň ohrožení území města živelnými katastrofami• kvalitní malý sál (klášter) pro pořádání menších kulturních akcí• zavedený kvalitní systém separace odpadu• ve městě mají sídlo všechny složky IZS | <ul style="list-style-type: none">• zastaralé rozvody elektrické energie• chybějící síť „vysokorychlostního internetu“• rostoucí počet neudržovaných rodinných domů• vysoký „index stáří“ (135 osob starších 60 let na 100 osob mladších 15 let)• nízký počet obyvatel s úplným středním a vysokoškolským vzděláním• nedostatek pozemků pro bytovou výstavbu v majetku města• chybějící atraktivní centrum města• špatný stav místních komunikací a chodníků• nízký počet pracovních příležitostí ve městě |
| Příležitosti (O) | Hrozby (T) |
| <ul style="list-style-type: none">• přímé dopravní napojení na dálnici• podpora individuální výstavby• možnost využití dotací z národních zdrojů i fondů EU | <ul style="list-style-type: none">• klesající počet obyvatel okolních obcí• odchod kvalifikovaných zaměstnanců za lepšími pracovními podmínkami• nárůst počtu sociálně slabých nepřizpůsobivých obyvatel |

| | |
|--|--|
| <ul style="list-style-type: none"> • dvě průmyslové zóny (majetek města, uvedeny v územním plánu) • spolupráce se složkami integrovaného záchranného systému (policie, HZS, ZZS) při řešení bezpečnosti obyvatel • využití potenciálu uměleckého školství • využití prázdných nebo nevyužitých budov | <ul style="list-style-type: none"> • nárůst počtu trvale neobydlených domů • dostupnost obchodů a služeb ve větších sídlech (hrozba pro místní obchody a služby) • šíření sociálně-patologických jevů mezi dospělými i dětmi a mládeží, všeobecná tolerance společnosti k požívání alkoholu mladistvými • odchod lékařů do důchodu • pokles financování sportu ze strany státu a nadřízených složek • klesající poptávka po separovaných složkách odpadů • ekonomická krize a s tím spojený pokles příjmů města a nárůst nezaměstnanosti • nedostatek lékařů především stomatologů |
|--|--|

B. Návrhová ČÁST

B.1 Strategická vize

1. Strategická vize

Strategická vize představuje dlouhodobý obraz o budoucnosti města, o tom, jak se bude měnit a zlepšovat, soubor představ a priorit města. Jako vizi rozvoje na příštích dvacet let si město stanovilo:

Morkovice-Slížany jako příjemné místo pro život obyvatel v těsné blízkosti přírody. Lidé se zde cítí v bezpečí a využívají možnosti zapojit se do lokálního společenského dění.

Definice vize rozvoje města navazuje na slabé a silné stránky našeho města.

2. Programové cíle, opatření a aktivity

Programové cíle stanovují, čeho chce město dosáhnout realizací Programu rozvoje ve střednědobém časovém horizontu. Programové cíle vyjadřují požadovaný stav, kterého by mělo být dosaženo.

Opatření jsou definována jako zásadní úkoly k dosažení stanovených programových cílů a formulují přístup k řešení jednotlivých problémových oblastí.

Aktivita je projekt nebo činnost (příp. soubor činností), které vedou k naplnění příslušného opatření.

| | |
|---|---|
| PC 1 | Programový cíl 1: Podpora zaměstnanosti a podnikání |
| Obyvateli města i zpracovateli PRM je otázka zaměstnání a pracovních příležitostí preferována jako jedna z nejdůležitějších oblastí života a současně je vnímána jako největší problém. | |
| Opatření a aktivity: | |
| PO 1.1 | Vytváření podmínek pro podnikání a zaměstnávání, cílem je vytvoření partnerské spolupráce při hledání možností tvorby pracovních míst |
| | A 1.1.1 Odstraňování administrativních překážek pro podnikání |
| PO 1.2 | Příprava ploch vhodných pro podnikání |
| | A 1.2.1 Nabízení průmyslové zóny „Mezi silnicemi“ A 1.2.2 Hledání možností dotací pro zasíťování průmyslové zóny „Mezi silnicemi“ |

| | |
|--|---|
| PC 2 | Programový cíl 2: Územní rozvoj |
| Město je vnímáno jako atraktivní pro blízkost přírody, jako nedostatek se jeví chybějící infrastruktura a špatný stav komunikací, budov a veřejných prostranství | |
| Opatření a aktivity: | |
| PO 2.1 | Postupné budování chybějících budov a technické infrastruktury |
| | A 2.1.1 Vybudování technické infrastruktury v lokalitě Záhumenice A 2.1.2 Podpora vybudování optické sítě A 2.1.3 Stavba pečovatelských bytů A 2.1.4 Zpracování strategie postupu města při odkupu chátrajících rodinných domů |
| PO 2.2 | Rekonstrukce a opravy komunikací a budov |
| | A 2.2.1 Výstavba a rekonstrukce chodníků A 2.2.2 Rekonstrukce místních komunikací A 2.2.3 Opravy budov sloužících školství a obnova jejich vybavení A 2.2.4 Opravy budov sloužících požární ochraně a obnova jejich vybavení A 2.2.5 Rozhodnutí o budoucím využití budovy na náměstí č.p. 29 A 2.2.6 Rozhodnutí o budoucím využití AB Agrodružstva |
| PO 2.3 | Úprava veřejných prostranství |
| | A 2.3.1 Doplnění mobiliáře A 2.3.2 Doplnění zeleně a údržba stávající (stromy, keře, květinová výsadba) A 2.3.3 Rekonstrukce rybníků – Ovčáček, Slížanská přehrada A 2.3.4 Podpora vzniku krajinných prvků A 2.3.5 Budování dětských hřišť |

| | |
|---|--|
| PC 3 | Programový cíl 3: Rozvoj kulturního, společenského a sportovního života |
| Město má vybudováno kvalitní sportovní zázemí, nedostatečné kulturní, společenské a sportovní aktivity. | |
| Opatření a aktivity: | |
| PO 3.1 | Podpora spolkové činnosti |
| | A 3.1.1 Podpora činnosti organizací pomocí dotací z rozpočtu města A 3.1.2 Pomoc organizacím při řešení legislativních problémů a omezení |
| PO 3.2 | Podpora kulturního a společenského života |
| | A 3.2.1 Pořádání tradičních městských akcí (hody, výstavy, koncerty, přednášky, mikulášská nadílka, ...) A 3.2.2 Pomoc při pořádání kulturních a společenských akcí (divadelní zima, stavění a kácení máje, hasičský výlet,...) A 3.2.3 Příprava oslav 800. let od první písemné zmínky o obci |
| PO 3.3 | Podpora sportu |
| | A 3.3.1 Podpora činnosti sportovních organizací pomocí dotací z rozpočtu města A 3.3.2 Rekonstrukce koupaliště A 3.3.3 Obnova malých sportovišť |

3. Popis programových aktivit

Programový cíl 1: Podpora zaměstnanosti a podnikání

PO1.1: Vytváření podmínek pro podnikání a zaměstnávání, cílem je vytvoření partnerské spolupráce při hledání možností tvorby pracovních míst

| | |
|---|--|
| A 1.1.1 | Odstraňování administrativních překážek pro podnikání |
| Všestranná pomoc zaměstnanců MěÚ Morkovice-Slížany při řešení všech administrativních otázek podnikání. | |
| Odpovědnost | tajemník |
| Harmonogram | 2020-2025 |
| Odhadované náklady | - |
| Možné zdroje financování | - |
| Spolupracující aktéři | zástupci místních podniků, začínající podnikatelé |
| Ukazatele hodnocení | - |
| Priorita | střední |

PO1.2: Příprava ploch vhodných pro podnikání

| A 1.2.1 | Nabízení průmyslové zóny „Mezi silnicemi“ |
|--|--|
| Zajištění nabídky průmyslové zóny „Mezi silnicemi“ v databázi Czechinvestu | |
| Odpovědnost | rada města |
| Harmonogram | 2020-2025 |
| Odhadované náklady | - |
| Možné zdroje financování | - |
| Spolupracující aktéři | Czechinvest |
| Ukazatele hodnocení | počet kontaktů – zájemců 10 |
| Priorita | střední |

| A 1.2.2 | Hledání možností dotací pro zasíťování průmyslové zóny „Mezi silnicemi“ |
|---|--|
| Sledovat možnosti dotací na zasíťování průmyslových zón | |
| Odpovědnost | rada města |
| Harmonogram | 2020-2025 |
| Odhadované náklady | - |
| Možné zdroje financování | - |
| Spolupracující aktéři | - |
| Ukazatele hodnocení | - |
| Priorita | střední |

Programový cíl 2: Územní rozvoj

PO 2.1 Postupné budování chybějících budov a technické infrastruktury

| A 2.1.1 | Vybudování technické infrastruktury v lokalitě Záhumenice |
|--|--|
| Vybudování všech inženýrských sítí (rozvody elektrické energie, plynu, vodovod, kanalizace, veřejné osvětlení, datová síť) v lokalitě Záhumenice | |
| Odpovědnost | zastupitelstvo města |
| Harmonogram | 2020-2025 |
| Odhadované náklady | 15 mil. Kč |
| Možné zdroje financování | dotace MMR – 80 tis. na zasíťovaný pozemek |
| Spolupracující aktéři | - |
| Ukazatele hodnocení | počet zasíťovaných pozemků - 19 |
| Priorita | vysoká |

| A 2.1.2 | Podpora vybudování optické sítě |
|--|---|
| Vybudování optické sítě pro vysokorychlostní připojení k internetu | |
| Odpovědnost | zastupitelstvo města |
| Harmonogram | 2020-2025 |
| Odhadované náklady | 5 mil. Kč |
| Možné zdroje financování | dotace IROP |
| Spolupracující aktéři | Technické služby Morkovice-Slížany. s.r.o., Skamanet, STEPR |
| Ukazatele hodnocení | počet přípojek - 300 |
| Priorita | vysoká |

| A 2.1.3 | Stavba pečovatelských bytů |
|--|-----------------------------------|
| Sledování dotací na stavbu bytů pro seniory v prostoru pod letním kinem nebo v administrativní budově Agrodružstva ve vazbě na možnosti rozpočtu | |
| Odpovědnost | zastupitelstvo města |
| Harmonogram | 2020-2025 |
| Odhadované náklady | 60 mil. Kč |
| Možné zdroje financování | dotace |
| Spolupracující aktéři | Agrodružstvo Morkovice |
| Ukazatele hodnocení | počet bytů – 33 |
| Priorita | střední |

| | |
|---|--|
| A 2.1.4 | Zpracování strategie postupu města při odkupu chátrajících rodinných domů |
| Obnovit program pomoci zájemcům o odkup chátrajících rodinných domů | |
| Odpovědnost | zastupitelstvo města |
| Harmonogram | 2020-2025 |
| Odhadované náklady | - |
| Možné zdroje financování | rozpočet města |
| Spolupracující aktéři | - |
| Ukazatele hodnocení | zpracovaná strategie - 1 |
| Priorita | střední |

PO 2.2 Rekonstrukce a opravy komunikací a budov

| | |
|---|---|
| A 2.2.1 | Výstavba a rekonstrukce chodníků |
| Výstavba nových chodníků v nebezpečných úsecích. Postupné provádění rekonstrukcí chodníků v pořadí vycházejícím ze stavu chodníku a počtu chodců po celé programovací období. | |
| Odpovědnost | zastupitelstvo města |
| Harmonogram | 2020 - 2025 |
| Odhadované náklady | v závislosti na možnostech rozpočtu města |
| Možné zdroje financování | rozpočet města dotace |
| Spolupracující aktéři | vlastníci pozemků, po kterých chodníky vedou, ŘSZK, VAK |
| Ukazatele hodnocení | nové nebo opravené chodníky - 600 m ² /rok |
| Priorita | vysoká |

| | |
|--|---|
| A 2.2.2 | Rekonstrukce místních komunikací |
| Postupné provádění rekonstrukcí a oprav místních komunikací v koordinaci s Ředitelstvím silnic Zlínského kraje | |
| Odpovědnost | zastupitelstvo města, |
| Harmonogram | 2020 - 2025 |
| Odhadované náklady | v závislosti na možnostech rozpočtu města |
| Možné zdroje financování | dotace MMR |
| Spolupracující aktéři | ŘSZK |
| Ukazatele hodnocení | běžné metry rekonstruovaných komunikací |
| Priorita | vysoká |

| A 2.2.3 | Opravy budov sloužících školství a obnova jejich vybavení |
|---|---|
| Opravy případně rekonstrukce „staré“ budovy ZŠ a budov MŠ a obnova vybavení základní školy a mateřské školy | |
| Odpovědnost | zastupitelstvo města, |
| Harmonogram | 2020 - 2025 |
| Odhadované náklady | v závislosti na možnostech rozpočtu města |
| Možné zdroje financování | dotace MF, fondy EÚ |
| Spolupracující aktéři | ředitel ZŠ, ředitel MŠ |
| Ukazatele hodnocení | m ² opravených prostor - 300, počet tříd/kabinetů - 10 |
| Priorita | střední |

| A 2.2.4 | Opravy budov sloužících požární ochraně a obnova jejich vybavení |
|---|---|
| Opravy případně rekonstrukce požární zbrojnice a obnova jejího vybavení | |
| Odpovědnost | zastupitelstvo města, |
| Harmonogram | 2020 - 2025 |
| Odhadované náklady | v závislosti na možnostech rozpočtu města |
| Možné zdroje financování | dotace MF, fondy EÚ |
| Spolupracující aktéři | velitel J SDH, starosta SDH |
| Ukazatele hodnocení | m ² opravených prostor - 470 |
| Priorita | střední |

PO 2.3 Úprava veřejných prostranství

| A 2.3.1 | Doplnění mobiliáře |
|--|--------------------------------------|
| Doplnění odpočinkových míst, míst aktivního odpočinku, laviček atd.. | |
| Odpovědnost | zastupitelstvo města |
| Harmonogram | 2020 - 2025 |
| Odhadované náklady | 500 tis. Kč |
| Možné zdroje financov. | rozpočet města, dotace |
| Spolupracující aktéři | - |
| Ukazatele hodnocení | počet doplněných kusů mobiliáře - 20 |
| Priorita | nízká |

| A 2.3.2 | Doplnění zeleně |
|---|--|
| Doplnění stromů a keřů a provedení údržby stávající zeleně... | |
| Odpovědnost | rada města |
| Harmonogram | 2020 - 2025 |
| Odhadované náklady | 500 tis. Kč |
| Možné zdroje financování | rozpočet města |
| Spolupracující aktéři | Technické služby města Morkovice-Slížany, p.o. |
| Ukazatele hodnocení | - |
| Priorita | vysoká |

| A 2.3.3 | Rekonstrukce rybníků – Ovčáček, Slížanská přehrada |
|--|---|
| Zpracování projektů na odbahnění a rekonstrukce rybníků ve vazbě na vyhlášené dotační tituly | |
| Odpovědnost | rada města, |
| Harmonogram | 2020-2022 |
| Odhadované náklady | 0,5 mil. Kč |
| Možné zdroje financování | rozpočet města |
| Spolupracující aktéři | - |
| Ukazatele hodnocení | vodoprávní rozhodnutí - 2 |
| Priorita | střední |

| | |
|--|--------------------------------------|
| A 2.3.5 | Budování dětských hřišť |
| Zpracování projektů na odbahnění a rekonstrukce rybníků ve vazbě na vyhlašované dotační tituly | |
| Odpovědnost | zastupitelstvo města |
| Harmonogram | 2020-2022 |
| Odhadované náklady | 1,5 mil. Kč |
| Možné zdroje financování | rozpočet města 0,6 mil. Kč dotace |
| Spolupracující aktéři | - |
| Ukazatele hodnocení | dětská hřiště - 2 |
| Priorita | střední |

Programový cíl 3: Rozvoj kulturního, společenského a sportovního života

PO3.1 Podpora spolkové činnosti

| | |
|---|---|
| A 3.1.1 | Podpora činnosti organizací pomocí dotací z rozpočtu města |
| Dotování činnosti organizací na základě každoročně vyhlašované výzvy na podávání žádostí o dotace | |
| Odpovědnost | zastupitelstvo města |
| Harmonogram | 2020-2025 |
| Odhadované náklady | 0,5 mil. Kč/ rok |
| Možné zdroje financování | rozpočet města |
| Spolupracující aktéři | organizace sídlící nebo působící ve městě |
| Ukazatele hodnocení | podpoření organizace – 10/rok |
| Priorita | střední |

PO3.2 Podpora kulturního a společenského života

| A 3.2.1 | Pořádání tradičních městských akcí |
|--|---|
| Pořádání tradičních městských akcí – hody, výstavy, koncerty, přednášky, mikulášská nadílka atd. | |
| Odpovědnost | zastupitelstvo města |
| Harmonogram | 2020-2022 |
| Odhadované náklady | 0,5 mil. Kč/ rok |
| Možné zdroje financování | rozpočet města |
| Spolupracující aktéři | - |
| Ukazatele hodnocení | počet akcí– 8/rok |
| Priorita | střední |

| A 3.2.3 | Příprava oslav 800 let města |
|--|-------------------------------------|
| Příprava akcí souvisejících s oslavami 800 let od první písemné zmínky o městě | |
| Odpovědnost | rada města |
| Harmonogram | 2020-2022 |
| Odhadované náklady | 2 mil. Kč |
| Možné zdroje financování | rozpočet města |
| Spolupracující aktéři | organizace ve městě |
| Ukazatele hodnocení | - |
| Priorita | střední |

PO3.3 Podpora sportu

| A 3.3.1 | Podpora činnosti sportovních organizací pomocí dotací z rozpočtu města |
|---|---|
| Dotování činnosti sportovních organizací na základě každoročně vyhlášené výzvy na podávání žádostí o dotace | |
| Odpovědnost | zastupitelstvo města |
| Harmonogram | 2020-2025 |
| Odhadované náklady | 0,9 mil. Kč/ rok |
| Možné zdroje financování | rozpočet města |
| Spolupracující aktéři | organizace sídlící nebo působící ve městě |
| Ukazatele hodnocení | podpořené organizace – 3/rok |
| Priorita | střední |

| A 3.3.2 | Rekonstrukce koupaliště |
|--|--|
| Rekonstrukce a doplnění technologické části koupaliště | |
| Odpovědnost | zastupitelstvo města |
| Harmonogram | 2020-2022 |
| Odhadované náklady | 1,5 mil. Kč/ rok |
| Možné zdroje financování | rozpočet města |
| Spolupracující aktéři | Technické služby města Morkovice-Slížany, p.o. |
| Ukazatele hodnocení | rekonstruované koupaliště– 1 |
| Priorita | vysoká |

4. Seznam zvažovaných investičních akcí

Tab. 31: Seznam investičních akcí.

| Akce v Kč vč. DPH | ROK | ROK | ROK |
|---|-------------------|-------------------|-------------------|
| | 2020 | 2021 | 2022 + |
| Budova - nová radnice | 12 561 000 | 200 000 | 0 |
| Záhumenice - přeložka VN | 2 200 000 | | |
| Střecha na bytovém domě č.p.182 | | 2 020 000 | |
| Pranýř - restaurování - přesun | | 50 000 | |
| Výstavba DPS - pod letním kinem | | | 7 000 000 |
| Mikroregion překladiště - zastřešení | | 100 000 | |
| Cesta k cyklostezce - kostky u PALU | 2 635 000 | | |
| Budova Agrodružstva | | | Diskuze |
| uličky Kolaříkova + parkování | | | 12 000 000 |
| Projektová dokumentace Záhumenice | 262 570 | | |
| Realizace části inž. sítí a cesty - Záhumenice | | 1 775 000 | 8 000 000 |
| Cesta ul. Nová | | 7 500 000 | 3 853 000 |
| Chodník Cimburk - levá strana | | | 1 800 000 |
| Oprava MK - Cimburk | | | 5 300 000 |
| Oprava MK - Slížany - ul. ke zvonici | | | 4 000 000 |
| Chodník 1.Máje - nový | | | 1 500 000 |
| Projekt - MK malá kašná Slížany | 90 000 | | |
| Projekt 1.máje chodník | 50 000 | | |
| Projekt - Cimburk | 80 000 | | |
| REKO - Ovčáček a Slížanská přehrada | | 4 500 000 | 4 500 000 |
| Koupaliště - čistička | | | 2 000 000 |
| Koupaliště - dešťové vody | | 5 000 000 | |
| Hřiště - výměna osvětlení, oplocení a povrch tráva | 4 000 000 | | |
| Reko ZŠ - II. etapa | 20 294 000 | | |
| Reko ZŠ - III. etapa | | 22 000 000 | |
| Školka - oprava kanalizace | | | 500 000 |
| Dotace po změně vlastníka nemovitosti | | | |
| Výkup a demolice domu vedle radnice - pí. Veverková | | | 700 000 |
| Technické služby - stěhování na ul. Kolaříkova | | 4 000 000 | |
| Dešťovka - přepojení mezi budovami | 600 000 | | |
| Letní kino střecha na promítací budovou | | | 200 000 |
| Polopodzemní kontejnery 2020 | 2 693 000 | | |
| Dětské hřiště - na koupališti | | 400 000 | |
| Oprava bytů v bytových domech | | | 2 000 000 |
| VRT hřiště | | | 438 000 |
| Byt tribuna | | 636 000 | |
| Muzeum - střecha | | 600 000 | |
| Hasičárna střecha | | | |
| pumptrack | | 800 000 | |
| CELKEM | 45 465 570 | 49 581 000 | 53 791 000 |